DOCUMENTI DI RIFERIMENTO	N.

CUNICOLO CON CANALETTA SAGOMATA IN PLASTICA CON ARMATURA SEMPLICE

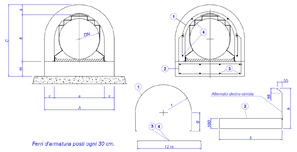

DN	Cunicolo						Armatura semplice [mm]										
	a	S	A	k	m	c	1			2			3		4		
	cm	cm	cm	cm	cm	cm	r	g	L	b	h	L	n	ø	n	ø	
350(14")	45	10	65	42	15	67	250	200	1350	580	330	1700	6	6	5	6	
400(16")	50	10	70	47	15	72	280	230	1510	630	350	1830	6	6	5	6	
450(18")	55	10	75	52	15	77	300	250	1610	680	380	1960	6	6	5	6	
500(20")	60	10	80	57	15	82	330	280	1800	730	400	2120	8	8	6	8	
550(22")	65	10	86	63	15	88	360	300	1940	790	430	2270	8	8	6	8	
600(24")	71	10	91	68	15	93	380	330	2060	840	450	2390	8	8	6	8	

CUNICOLO IN CALCESTRUZZO SENZA ARMATURA IN OPERA SU CANALETTA SAGOMATA IN PLASTICA
Tab. GASD B 1.05.20

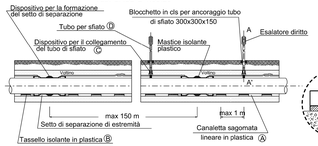

SETTO DI SEPARAZIONE INTERMEDIO O DI ESTREMITA'
tab. GASD. A9.01.04

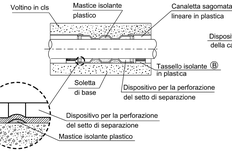

DISPOSITIVO PER IL COLLEGAMENTO DELLA CANALIZZAZIONE DI SFIATO
SEZ. A-A'

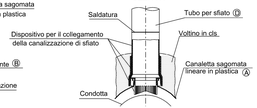

PARTICOLARE TUBO DI MONTAGGIO, DISTANZIATORI ISOLANTI A COLLARE NELLE CHIUSURE DI ESTREMITA'

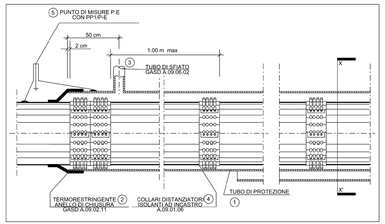

PARTICOLARE DI ATTACCO DEL TUBO DI SFIATO AL TUBO DI PROTEZIONE

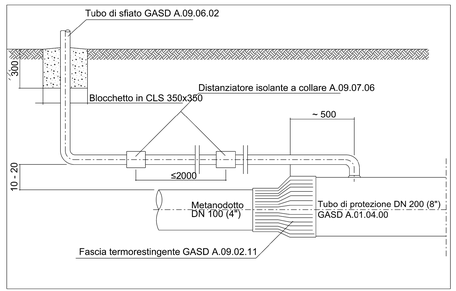

SEZIONE D-D
SCALA 1:100

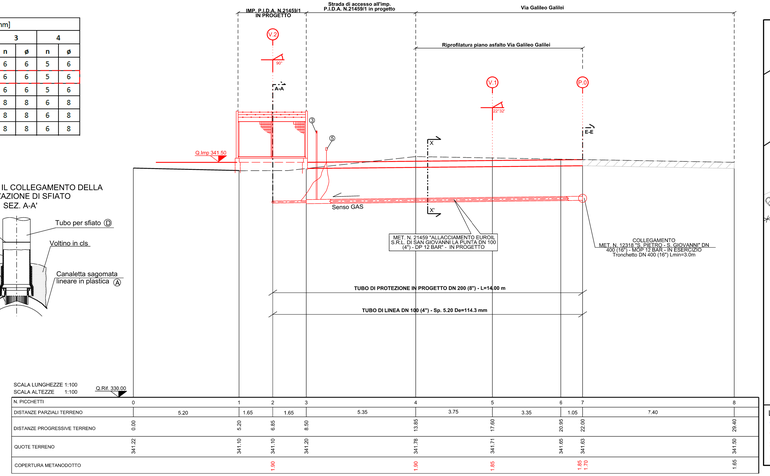

SEZIONE E-E
SCALA 1:100

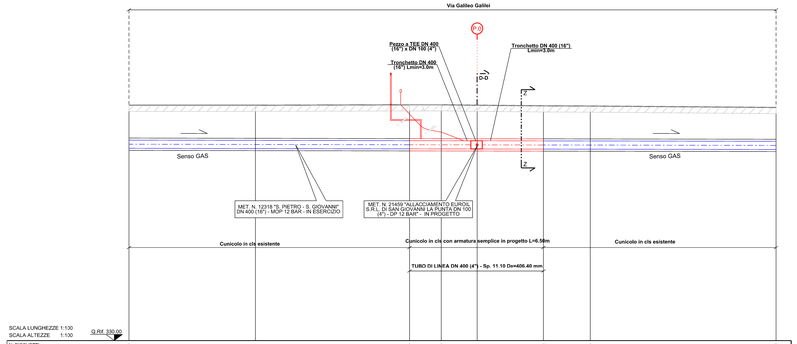

PLANIMETRIA DI PROGETTO ATTRAVERSAMENTO VIA GALILEO GALILEI
SCALA 1:500

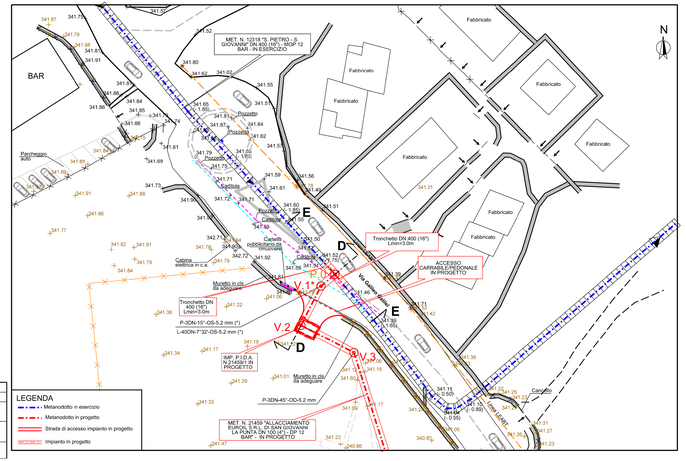

PLANIMETRIA CATASTALE ATTRAVERSAMENTO VIA GALILEO GALILEI
SCALA 1:500

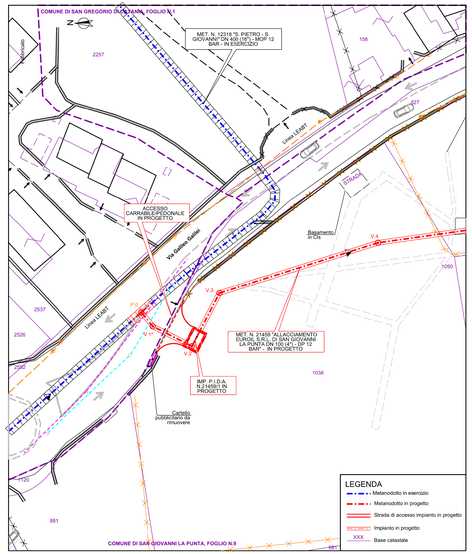

RICHIESTA DI APPROVVIGIONAMENTO MATERIALI

N.	Descrizione	Quantità
1	Tubo di protezione di acciaio EN - L 360MB DN 200 (8") (UNI-EN) Spess. 7.00mm secondo tab. GASD A.01.04.00, GASD A.01.01.11	14.00 m
2	Fasce termorestringenti con pezza di chiusura e supporti di plastica DN 200 (8") X DN 100 (4") costruito secondo tab. GASD A.09.02.11	n. 2
3	Sfiato Tipo 2 in Acciaio S-185 UNI-EN 10025/2 DN 80 (3") S.p. 3.0 mm costruito secondo tab. GASD A.09.06.02	n. 1
	Distanziatore isolante a collare tubo di sfiato Dn 80 (3") GASD A.09.01.06:	n. 2
	tubo di sfiato Dn 80 (3") secondo GASD A.01.01.07	10.00 m
4	Collari distanziatori isolanti ad incastro secondo GASD A.09.01.06	n. 17
5	Punto di misura P.E. con impianto PP1/P-E secondo tab. GASD B.02.08.01.04 a cassetta piantana secondo tab. GASD A.07.01.05	n. 1

ELENCO MATERIALI PER CUNICOLO

POS	DESCRIZIONE	QUANT.
A	Canaletta sagomata lineare di plastica TAB.GASD A.09.01.01	6.50 m
B	Tasselli isolanti in plastica TAB.GASD A.09.01.03	n. 6
C	Dispositivo per collegamenti canalizzazione sfiati TAB.GASD. A.09.01.05	n. 1
D	Tubo per sfiati DN 80mm tipo 1, TAB.GASD.A.09.06.02	n. 1
	Dispositivo per passaggio sonda per sfiato DN 80, TAB.GASD.A.09.06.02	n. 1
	Esalatore diritto in lega leggera DN 80mm TAB.GASD. A.01.08.01	n. 1
	Chiave per azionamento dispositivo per passaggio sonda, TAB.GASD.A.09.06.02	n. 1
	Tubo per sfiati Sp. 2.9 mm DN 80mm costruito secondo tab. GASD A.01.03.01	20.0 m

SEZIONE X-X (SCAVO A CIELO APERTO) GASDOTTO IN PROTEZIONE

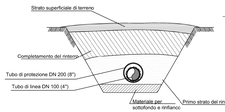

SEZIONE Z-Z SCAVO A CIELO APERTO

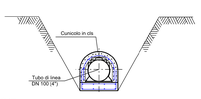

STRALCIO CARTOGRAFICO
Scala 1:10000

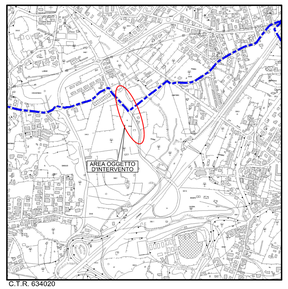

C.T.R. 634020

REV	DATA	DESCRIZIONE	ELABORATO	VERIFICATO	APPROVATO
0	28/08/2025	Emissione per permesso A.U.	L.Laudani N.	Di Biasi N.	Lo Faro S.

Proprietario: SNAM

Progettista: GEOSURVEY Srl, DM 038 498-DSC-C-01-24

Elaborato: DSIC-224569- 009

COMUNE DI SAN GIOVANNI LA PUNTA (CT)

PROGETTAZIONE MET. N. 21459 "ALLACCIAMENTO EUROIL S.R.L. DI SAN GIOVANNI LA PUNTA DN 100 (4") - DP 12 BAR"

SEZIONI ATTRAVERSAMENTO STRADA COMUNALE VIA GALILEO GALILEI E PERTICOLARI COSTRUTTIVI

Revisione: 0

Comm.: NQ/R22173/L01

Cod. tec.:

Scale: 1:100

A4 6E

DOCUMENTO DI PROPRIETA' SNAM. LA SOCIETA' TUTELERA I PROPRI DIRITTI IN SEDE CIVILE E PENALE A TERMINI DI LEGGE.